











	Kód	Popis	E	F	M	O
	455-AT	kancelářská židle, nastavitelná hlavová opěrka čalouněná , mechanika AT s automatickým nastavením tuhosti, opěrák vysoký čalouněný ze zadní strany samonosnou černou síťovinou, z přední strany potom látkou dle výběru , výškově stavitelná bed.opěrka, kříž nylon černý, všechny plastové části černé, cena bez područek	266	279	290	
	455-SYS	kancelářská židle, nastavitelná hlavová opěrka čalouněná , synchronní mechanika SYS s bočním nastavením tuhosti opěradla, opěrák vysoký čalouněný ze zadní strany samonosnou černou síťovinou, z přední strany potom látkou dle výběru , výškově stavitelná bed.opěrka, kříž nylon černý, všechny plastové části černé, cena bez područek	283	296	307	
	355-AT	kancelářská židle, nastavitelná hlavová opěrka čalouněná , mechanika AT s automatickým nastavením tuhosti, opěrák čalouněný samonosnou síťovinou Net, Theo Net, Rhytm nebo Omega dle výběru, výškově stavitelná bed.opěrka, kříž nylon černý, všechny plastové části černé, cena bez područek	240	247	255	260
	355-SYS	kancelářská židle, nastavitelná hlavová opěrka čalouněná , synchronní mechanika SYS s bočním nastavením tuhosti opěradla, opěrák čalouněný samonosnou síťovinou NET, Theo Net, Rhytm nebo Omega dle výběru, výškově stavitelná bed.opěrka, kříž nylon černý, všechny plastové části černé, cena bez područek	257	264	272	279
	450-AT	kancelářská židle, mechanika AT s automatickým nastavením tuhosti, opěrák vysoký čalouněný ze zadní strany samonosnou černou síťovinou, z přední strany potom látkou dle výběru , výškově stavitelná bed.opěrka, kříž nylon černý, všechny plastové části černé, cena bez područek.	236	249	260	
	450-SYS	kancelářská židle, synchronní mechanika SYS s bočním nastavením tuhosti opěradla, opěrák vysoký čalouněný ze zadní strany samonosnou černou síťovinou, z přední strany potom látkou dle výběru , výškově stavitelná bed.opěrka, kříž nylon černý, všechny plastové části černé, cena bez područek.	253	266	277	
	350-AT	kancelářská židle, mechanika AT s automatickým nastavením tuhosti, opěrák čalouněný samonosnou síťovinou Net, Theo Net, Rhytm nebo Omega dle výběru, výškově stavitelná bed.opěrka, kříž nylon černý, všechny plastové části černé, cena bez područek.	210	218	225	231
	350-SYS	kancelářská židle, synchronní mechanika SYS s bočním nastavením tuhosti opěradla, opěrák čalouněný samonosnou síťovinou NET, Theo Net, Rhytm nebo Omega dle výběru, výškově stavitelná bed.opěrka, kříž nylon černý, všechny plastové části	227	234	242	249

	Kód	Popis	E	F	M	O
		černé, cena bez područek.				
	320-SYS	kancelářská židle, vysoký opěrák z pružného černého plastu, čalouněný sedák, synchronní mechanika SYS s bočním nastavením tuhosti, plynový píst, kříž nylon černý, cena bez područek	190	195	203	212
	320-AT	kancelářská židle, vysoký opěrák z pružného černého plastu, čalouněný sedák, synchronní mechanika AT, plynový píst, kříž nylon černý, cena bez područek	186	192	199	208
	320-SY	kancelářská židle, vysoký opěrák z pružného černého plastu, čalouněný sedák, synchronní mechanika SY, plynový píst, kříž nylon černý, cena bez područek	169	175	182	190
	321-SYS	kancelářská židle, vysoký opěrák z pružného bílého plastu, čalouněný sedák, synchronní mechanika SYS s bočním nastavením tuhosti, plynový píst bílý, kříž hliníkový bílý, kolečka bílá 60 mm s pryží, cena bez područek	240	246	253	262
	321-AT	kancelářská židle, vysoký opěrák z pružného bílého plastu, čalouněný sedák, synchronní mechanika AT, plynový píst bílý, kříž hliníkový bílý, kolečka bílá 60 mm s pryží, cena bez područek	236	242	249	259
	321-SY	kancelářská židle, vysoký opěrák z pružného bílého plastu, čalouněný sedák, synchronní mechanika SY, plynový píst bílý, kříž hliníkový bílý, kolečka bílá 60 mm s pryží, cena bez područek	218	223	231	240
	330-SYS	kancelářská židle, vysoký celočalouněný opěrák , čalouněný sedák, synchronní mechanika SYS s bočním nastavením tuhosti, plynový píst, kříž nylon černý, cena bez područek	205	219	236	255
	330-AT	kancelářská židle, vysoký celočalouněný opěrák , čalouněný sedák, synchronní mechanika AT, plynový píst, kříž nylon černý, cena bez područek	201	216	233	251
	330-SY	kancelářská židle, vysoký celočalouněný opěrák , čalouněný sedák, synchronní mechanika SY, plynový píst, kříž nylon černý, cena bez područek	190	205	221	240
	331-SYS	kancelářská židle, vysoký celočalouněný opěrák , čalouněný sedák, synchronní mechanika SYS s bočním nastavením tuhosti, plynový píst bílý, kříž hliníkový bílý, kolečka bílá 60 mm s pryží, cena bez područek	257	272	290	309
	331-AT	kancelářská židle, vysoký celočalouněný opěrák , čalouněný sedák, synchronní mechanika AT, plynový píst bílý, kříž hliníkový bílý, kolečka bílá 60 mm s pryží, cena bez područek	253	268	286	305
	331-SY	kancelářská židle, vysoký celočalouněný opěrák , čalouněný sedák, synchronní mechanika SY, plynový píst bílý, kříž hliníkový bílý, kolečka bílá 60 mm s pryží, cena bez područek	242	257	273	294
	340-SYS	kancelářská židle, vysoký opěrák z pružného černého plastu, čalouněný panel opěráku (ze zadní strany plast), čalouněný sedák, synchronní mechanika SYS s bočním nastavením tuhosti, plynový píst, kříž nylon	203	212	221	234

	Kód	Popis	E	F	M	O
		černý, cena bez područek				
	340-AT	kancelářská židle, vysoký opěrák z pružného černého plastu, čalouněný sedák, čalouněný panel opěráku (ze zadní strany plast), synchronní mechanika AT, plynový píst, kříž nylon černý, cena bez područek	199	208	218	231
	340-SY	kancelářská židle, vysoký opěrák z pružného černého plastu, čalouněný sedák, čalouněný panel opěráku (ze zadní strany plast), synchronní mechanika SY, plynový píst, kříž nylon černý, cena bez područek	190	197	208	218
	341-SYS	kancelářská židle, vysoký opěrák z pružného bílého plastu, čalouněný panel opěráku (ze zadní strany plast) čalouněný sedák, synchronní mechanika SYS s bočním nastavením tuhosti, plynový píst bílý, kříž hliníkový bílý, kolečka bílá 60 mm s pryží, cena bez područek	253	262	272	286
	341-AT	kancelářská židle, vysoký opěrák z pružného bílého plastu, čalouněný panel opěráku (ze zadní strany plast) čalouněný sedák, synchronní mechanika AT, plynový píst bílý, kříž hliníkový bílý, kolečka bílá 60 mm s pryží, cena bez područek	249	259	268	283
	341-SY	kancelářská židle, vysoký opěrák z pružného bílého plastu, čalouněný panel opěráku (ze zadní strany plast) čalouněný sedák, synchronní mechanika SY, plynový píst bílý, kříž hliníkový bílý, kolečka bílá 60 mm s pryží, cena bez područek	240	247	259	268

Volitelné doplňky a modifikace

	Kód	Popis	Cena
	BR-207	područky výškově nastavitelné černé, cena za pár	26
	BR-207/WH	područky výškově nastavitelné bílo-černé, cena za pár	28
	BR-209	područky výškově nastavitelné černé, měkké PU loketníky, cena za pár	32

Kód	Popis	Cena
	BR-209-N6 područky výškově nastavitelné, hliníková část těla područky leštěná N6, měkké PU loketníky, cena za pár	48
	BR-209/WH područky výškově nastavitelné bílo-černé, měkké PU loketníky, cena za pár	33
	BR-210 3D nastavitelné područky s měkkými PU loketníky (nastavitelné do výšky, šířky, hloubky), černé, cena za pár	45
	BR-210-N6 3D nastavitelné područky s měkkými PU loketníky (nastavitelné do výšky, šířky, hloubky), černé, hliníková část těla područky leštěná N6 , cena za pár	63
	F40-N6 příplatek za hliníkový kříž F40-N6 leštěný	15
P	příplatek za hloubkově nastavitelný posuvný sedák (platí pouze pro mechaniky SYS)	7
P-AT P-SY	příplatek za posuvný sedák (platí pro modely s mechanikou AT a SY)	11
PN	příplatek za sedák vybavený posuvem a zároveň možností nastavení náklonu sedáku (platí pouze pro mechaniky SYS)	13
RM 60	příplatek za kolečka s pryží na tvrdou podlahu, průměr 60 mm	0